

Город 54 – мой Новосибирск!





(экскурсия по городу)
подготовительная к школе группа



Задачи:



1. Способствовать воспитанию чувства любви к малой Родине, через знакомство с историческими, культурными и природными ценностями родного города.
2. Расширить знания детей и взрослых о главных достопримечательностях города и людях, его прославивших природно-экологическом своеобразии.
3. Создать условия для развития эстетического отношения к окружающему миру и творческой самореализации участников.
4. Формировать социально-нравственные качества: потребность в проявлении добра, милосердия, справедливости, патриотизма.

№	Слайд и фото сопровождение	Название конкурса и тестовое сопровождение	Оборудование и правила выполнения
1.		Приглашаю вас на экскурсию по городу! О жизни нашей интересной Вам расскажет город наш родной Про скульптуры, монументы И про памятник Победы, Про спортсменов, мастеров, Знаменитых земляков...	
2.		Парад и представление команд	Обинушка и Городовичок
3.		Общее фото	

4.		<p>Едут к нам гости из далека. Со всех континентов едут сюда Славься же город Наук и Труда. Вокзал Новосибирск Главный. Привокзальная площадь названа именем основателя города Николая Георгиевича Гарина-Михайловского.</p>	<p>Команды построены по возрастанию: дети, мамы, папы.</p>
5.		<p>А сейчас вы не ленитесь— На разминку становитесь! «Разминка».</p>	<p>Проводят дети подготовительной к школе группы</p>
6.		<p>Из истории. Город родной стоит на Оби, Сильной, красивой, сибирской реки. Река Обь образуется при слиянии двух рек Бия и Катунь.</p>	<p>Пролазывают по синим тоннелям. Передача эстафеты за плечо. <i>После эстафеты, объединить тоннели в один, в середине зала.</i></p>
7.		<p>Здесь Обь струится, отражая, Хитросплетенья облаков, Своим теченьем омывая, Опоры четырех мостов. «Мосты»</p>	<p>Папа с мамой переводят ребенка придерживая за руки через мост.</p>
Слово жюри		Председатель жюри	<p>1 место - 2 очка 2 место – 1 очко <i>(шарики-магнитики)</i></p>
8.		<p>Новосибирск - столица Огромнейшей Сибири, И городу столицей быть По праву суждено! Театр оперы, балета – Его узнаем по приметам: Красивый купол и великолепный зал, Визиткой города – он стал</p>	

		Папы	
9.	 <p>Фильм современная архитектура «Город 54 - современный»</p>	«Архитекторы - строители»	Строят из конструктора по схеме модели новых зданий в течение фильма. Украшают моделями праздник.
10	<p>Фото Панорама города. Красный проспект.</p> 	Самая длинная прямая улица на планете Красный проспект - главная магистраль Новосибирска, протяжённостью около 7 километров. «Красный проспект»	Бег по прямой. передача эстафеты флажок.
11		Новосибирск, 3 –й город в России. Он широко раскинул Свои районы - крылья По берегам могучей Реки Оби - навек! Наш город еще молод, Он строится, взрослеет, Мужает и умнеет, Совсем как человек! Мы поедем на машине заезжать в каждый район	Бег змейкой между фишками. Обратный бег по прямой. Передача эстафеты – руль.
12		Схема метро похожа немножко На разноцветную «многоножку» Только, по правде, каждая «ножка» - Для электрички рельс дорожка. «Метро»	Через тоннель. Передача эстафеты касанием за плечо.
Слово жюри			

13	<p>Цветущий город</p> 	<p>Свой день рождения Справляет летом город, Огромный и красивый Виновник торжества Цветами разукрасил Все улицы, бульвары И клумбы - в три кольца! В этот зимний вечер вспомним лета яркие моменты. «Цветущий город»</p>	<p>Клумба стоит в конце дистанции. У каждого члена команды по цветку. Бег по дистанции до клумбы, «посадить» цветок в отверстие, вернуться в команду. Передача эстафеты касанием за плечо. Последний участник приносит клумбу в команду.</p>
		<p>Новосибирский планетарий на Ключ - Камышенком плато. Рядом с планетарием находится самая высокая точка в Новосибирске, откуда днем видно весь город, а ночью вдали от городских огней - звездное небо.</p>	
Мамы			
14		<p>«Звездное небо»</p>	<p>Стол-модуль на расстоянии 2м. от линии старта. В контейнере мешочки- звёздочки (по 4 на каждого участника). Метание двумя руками одновременно мешочков на стол- модуль. (навесом снизу). Победа присуждается команде с наибольшим по кол- ом мешочков на столе.</p>

15		<p>«Метеоритный дождь»</p>	<p>Вся команда на старте. В контейнере «метеориты» по одному на каждого участника. Метание в контейнер навесом сверху. Победа присуждается команде, в контейнере которой больше «метеоритов».</p>
16		<p>Ничто без сердца жить не может: Ни организмы, ни миры. Нам укрепить его поможет Любовь к труду, а не пиры. Физкультурой занимайся, водой студёной обливайся! Ведь надо воспитывать сердце С самого раннего детства.</p> <p>2015 год – год СЕРДЦА Клиника Мешалкина «Берегите сердце!»</p>	<p>У каждого участника в руке шарик-сердце. Бег по дистанции вокруг фишки. Передовая шарик-сердце следующему участнику сказать: «Будь здоров!».</p>
		<p>Всё! Сидеть я не могу! В зоопарк я побегу! Посмотрю гиппопотама, Посмотрю быка и ламу, Белке кину я орешки, Погляжу на птиц, без спешки.</p>	
<p>Музыкальная пауза для всех «У жирафа»</p>			

Играют дети			
17		<p>Крупнейшая в стране коллекция кошек Первый лигр «Зверьё моё» Разбери животных. Домашние и дикие</p>	<p>Дети на линии старта. Поочередно бегают к общему обручу (в конце дистанции), где перемешаны фигурки животных. В середине дистанции стоит стол-модуль. На нем контейнеры. Участник бежит по дистанции, пролазит под модуль, в обруче берет фигурку, добегают до столика, определяет в контейнер. В контейнер синего цвета – домашние животные. В контейнер красного цвета – дикие животные. Под лазит под модуль, возвращается в команду, передача эстафеты касанием за плечо. Брать по одному животному за забег.</p>
18		<p style="text-align: center;">Аттракцион (Лягушка-прыгает из приседа. Зебра-прямой галоп. Обезьяна – прыжками с ноги на ногу. Паук – на четвереньках. Петушок – ходьба с высоким подниманием колена. Заяц – прыжки на двух ногах. Пчела – бег с прямыми в</p>	<p>Согласно выбранной карточке надевают маску животного и после начала эстафеты проходят дистанцию подражая поведению этого животного. В командах построение по ... не совпадают. Передача эстафеты касанием за плечо.</p>

		<p>стороны руками. Пингвин – ходьба, пятки вместе, носки врозь. Мышка – бег на носочках)</p>	
Жюри			
19		<p>«Олимпийская минутка» Наши известные земляки - спортсмены</p>	
<p>Игры со зрителями: «Если нравится тебе то делай так...», «Как живешь?», «Доскажи словечко!»</p>			
		<p>Выступление группы поддержки. Музыкальная композиция «Мой город!»</p>	
		<p>Город — труженик, город учёных Город парков, проспектов, мостов Город делом людей увлечённых Город театров, музеев, садов. Академгородок. Улица им. Михаила Лаврентьева – самая умная улица.</p>	
20		<p><i>Большая заключительная эстафета.</i> «Научная лаборатория» 1,2 – бахилы. 3– фартук. 4,5 – перчатки. 6 – защитные очки. 7– поднос. 7 – тряпку. 8 – защитный колпак. 8 – контейнер. Опыт. В бутылку с кока- колой опустить освежающую конфету</p>	<p>В конце дистанции стоит стол-лаборатория и папа- лаборант (выбранный жребием). У каждого участника предмет. Бег по дистанции: 1. оббежать обруч против часовой стрелки; 2. пролезть в обруч; 3. оставить предмет в «лаборатории». Вернуться в команду по прямой, передать</p>

		<p>«Ментос». Произойдет реакции в виде фонтанирующей жидкости.</p> <p>Вывод: Будьте внимательны! Проводить такой эксперимент над собой не рекомендуется.</p>	<p>эстафету касанием за плечо. Победа присуждается команде, чей капитан первым поднимет руку, получив последний предмет.</p>
	<p>(Построение команд) Новосибирск, любимый! Тебе желаем счастья, Прекрасных улиц новых, Фонтанов и аллей, Театров, стадионов, Дорог широких, ровных, Мостов и небоскребов, Красивых площадей! Мы многое с тобой про город знаем, И теперь я понимаю: Мы должны гордиться им, Нашим городом родным!</p>		
<p>Итоговое слово жюри. Награждение.</p>			
	<p>Акция «Стань заметней на дороге!»</p>		