




## Сопровождение про мяч

Слайд	Текстовое сопровождение
 <p style="text-align: center; font-size: small;">Мини-проект</p> <p style="text-align: center;">Мой весёлый, звонкий мяч!</p>	<p>Здравствуйте, ребята!</p> <p>Ребята, а вы знаете, откуда взялся мяч? Каким он был? Кто придумал в него играть? Какие игры с мячом существуют. Мяч — одна из самых древних и любимых игрушек. В некоторых странах мяч не только любили, но и... уважали. Мяч — это мягкий шар.</p>
<p style="text-align: center; font-size: small;">Немного истории</p>  <p style="text-align: center; font-size: x-small;"> <span>Древний мяч</span>    <span>Современный мяч</span>    <span>Мяч Габриэля</span> </p>	<p>Например, в Древней Греции он считался самым совершенным предметом, так как был похож на солнце. Греки шили мячи из кожи и набивали каким-нибудь упругим материалом, например, мхом или перьями птиц. Небольшие мячи использовали для игр руками, а большими мячами играли ногами, в игры типа футбола. Мы тоже можем сделать мяч своими руками.</p>
<p style="text-align: center; font-size: small;">История темари</p> 	<p>История темари. Темари переводится как "ручной мяч". Это искусство перешло из Китая и изначально темари делали бабушки для своих внуков из обрезков старых кимоно. (национальная одежда) Часто в основу вставляют колокольчики или мелкие шарики, для того, чтобы шарик гремел или звенел. Основу обматывают нитками.</p>
<p style="text-align: center; font-size: small;">Веревочный мяч</p> 	<p>А ваши бабушки, дедушки, а может быть и прабабушки рассказывали вам о том, какими игрушками они играли? Какими в старые времена на Руси были мячи? (ответы детей).</p> <p>В нашей стране мячи были разные. В старые времена дети играли легкими мячиками из бересты или тяжелыми мячами, туго свернутыми из тряпок.</p> <p style="text-align: center;"><b>«Позови по имени и бросай»</b> (мяч из тряпки и веревки)</p> <p>Сохранились даже сведения об одной из игр: ставили в ряд куриные яйца и выбивали их мячом.</p> <p style="text-align: center;"><b>Игра «Попади в кубик»</b> (сбивать кубики мягкими мячиками)</p>

	<p>Современные мячи делают из самых разных материалов. Зато форма у мяча всегда одинаковая. Какой формы мяч? (Круглый.) С одним только исключением.</p>
<p>Регби</p> 	<p>Мяч для игры регби. Взгляните на него. Какой он формы? Овальной формы (как дыня).</p>
<p>Правила игр с мячом</p> <p><small>Играть с мячом весело и интересно. Но даже от таких игр бывает неприятно, если забывать правила безопасности.</small></p> <ul style="list-style-type: none"> <li>• 1. Не играйте с мячом возле стеклянных окон, витрин магазинов. Почему? (Мяч может их разбить).</li> <li>• 2. Не играйте с мячом возле проезжей части дороги. Почему? (Мяч может выкатиться под колеса проезжающей машины, вызвать аварию).</li> <li>• 3. И конечно, ни в коем случае нельзя выбегать за мячом на дорогу!</li> <li>• Почему? (Водитель может не успеть остановиться)</li> <li>• 4. Нельзя сидеть на мяче, прокалывать его. Почему? (Это испортит мяч).</li> </ul>	<p>Играть с мячами весело и интересно. Но даже от таких игр бывают неприятности, если забывать правила безопасности.</p> <ol style="list-style-type: none"> <li>1. Не играйте с мячом возле стеклянных окон, витрин магазинов. Почему? (Мяч может их разбить).</li> <li>2. Не играйте с мячом возле проезжей части дороги. Почему? (Мяч может выкатиться под колеса проезжающей машины, вызвать аварию).</li> <li>3. И конечно, ни в коем случае нельзя выбегать за мячом на дорогу!</li> </ol> <p>Почему? (Водитель может не успеть остановиться)</p> <ol style="list-style-type: none"> <li>4. Нельзя сидеть на мяче, прокалывать его. Почему? (Это испортит мяч).</li> </ol>
<p>Футбол</p> 	<p><b>Игра «Щука» (футбольный мяч)</b></p> <p>Мимо леса, Мимо дач Плыл по речке Красный мяч. Увидела щука: — Что это за штука? Хвать, хвать, Не поймать. Мячик вынырнул опять. Он пустился дальше плыть. Выходи, тебе водить!</p> <p>Игра проводится с мячом. Дети стоят по кругу. Выбирается Щука. Она выходит в середину круга.</p>

	<p>На первые четыре строки стихотворения дети перекачивают мяч от одного к другому через центр круга (мимо Щуки). На пятую строку стихотворения мяч катится к Щуке, она берет его и, произнося текст шестой строки, как бы разглядывает мяч.</p> <p>На первые три строки второй строфы стихотворения Щука ударяет мячом об пол, произнося текст этих строк, на четвертую строку она снова перекачивает мяч детям, которые продолжают перекачивать его от одного к другому через середину. Тот ребенок, на которого пришлось слово: «Тебе водить!», выходит с мячом в середину. Он становится Щукой. Игра повторяется.</p>
<p>Баскетбол</p> 	<p>Перекидывание (баскетбольный мяч)</p> <p><b>«Лови, бросай, упасть не давай!».</b></p> <p>После броска встать в конец колонны</p>
<p>Волейбол</p> 	<p>Через сетку (мягкие мячики)</p> <p><b>ПОДВИЖНАЯ ИГРА «У КОГО МЕНЬШЕ МЯЧЕЙ, тот проиграл»</b></p>
<p>Водное поло</p> 	<p><b>«Прокатывание в ворота» (цветные мячи)</b></p>
	<p><b>Метание мячиков (из сухого бассейна)</b></p>
<p>Настольный теннис</p> 	<p><b>«Охотники и утки»</b></p>
<p>Гольф</p> 	<p><b>«Мяч в лунку» (новое оборудование)</b></p>
<p>Крокет</p> 	<p>Смысл игры заключается в проведении шаров с помощью специальных молотков, для игры в крокет, через серию расставленных воротец.</p>
<p>Боулинг</p> 	<p><b>Боулинг</b></p> <p>(мяч среднего размера)</p>

Су джок



Кроме современных спортивных существуют еще и особенные мячи –массажные, ортопедические, фитболы, пауэрболы используемые для укрепления здоровья и укрепления мышц

**«Передай по кругу»**