

Детство без опасности

Вход, парад и представление команд.

Знаки важные, дорожные –



Компас взрослых и ребят.

Дети, будьте осторожны!

Знайте, что нельзя, что можно!

Выполняйте непременно

Все, что знаки говорят!


№	Слайд и фото сопровождение	Название конкурса и тестовое сопровождение	Оборудование и правила выполнения
		<p>Мы важные знаки, Дорожные знаки. На страже порядка стоим. Вы правила знайте И их соблюдайте, А мы вам помочь поспешим.</p>	<p>Команды объединены единым цветом. Повязки на запястье: красного, зеленого цвета</p>
		<p>Светофор Тебе поможет Путь пройти опасный Горят они и день и ночь – Зеленый, желтый, красный. И нам в пути поможет светофор и дорожные знаки. Будьте внимательны, соблюдайте правила в пути.</p>	
		<p>А сейчас вы не ленитесь– На разминку становитесь! «Разминка»</p>	

		Вас снимает скрытая камера!	Команды построены по возрастанию: дети, мамы, папы.
1.		«Главная дорога»	Бег по прямой, в руках руль. Передача эстафеты – руль. Эстафета закончена когда вся команда пробежала дистанцию и капитан поднимет руль вверх,
2.		«Реверсное движение»	Бег по прямой передача эстафеты эстафетная палочка - жезл.
3.		«По извилистой дорожке»	Фишки на дистанции. Бег между фишками. Передача эстафеты касанием за плечо.
		Слово жюри Блинский Максим Васильевич	
4.		Если вы в беду попали, Телефон «112» набрали. К вам полиция придет, Вам поможет, всех спасет. «Кто громче крикнет»	Вся команда вместе, дружно кричит: «Спасите! Помогите!» Победа присуждается самой дружной команде
5.		Внезапно подморозило, Один упал, упал другой, Поспешность не помощница: Один затылок трет рукой, Другой от боли морщится. Так не всегда случается...	Надо переобуться на ногах «бутылки-колеса» (шипованная резина). Бег скольльзящим шагом до стойки. Снять «бутылки» и

		<p>На улице шалить на льду, Конечно, воспрещается. «Гололед»</p>	<p>прибегав в команду передать следующему участнику.</p>
		<p>Если кто-то заболит, Не волнуйся и не плачь. Набери «03» скорее, И придет сразу врач. Если что-нибудь случится, Помощь скорая примчится.</p>	
6.	 	<p>«Найди место» Не ешь бесконтрольно витамины Витамины и вкусы, И полезны, и важны. Только помните, друзья, Их без меры есть нельзя. Должен доктор рассказать, Как их нужно принимать.</p>	<p>У каждого участника в руке фигурка- витамишка. Добежав до столика, где лежит блистер, находит соответствующий разъем и вставляет в нее фигурку. Передача эстафеты касанием за плечо.</p>
<p>Вместе с мамой!</p>			
		<p>Коли вам нужна еда. То пожалуйста сюда. Эй, шофер, внимание! Скоро пункт питания! Кушай овощи и фрукты- Вот полезная еда, Витаминами полна!</p>	

7.		<p>«Разбери урожай»</p>	<p>Дети на линии старта. Поочередно бегают к общему обручу, где перемешаны овощи и фрукты. Разобрать:</p> <ol style="list-style-type: none"> 1. овощи 2. фрукты <p>Брать по два предмета за один забег.</p>
8.		<p>«Сок да каша пища наша!»</p>	<p>Мама, стоят друг за другом о от линии старта, перекидывают свои овощи и фрукты в кастрюли. (каждая выполняет броски правой и левой рукой навесом снизу). Победитель определяется по количеству точных попаданий.</p>
		<p>Сливы, яблоки и груши Не спешите сразу кушать, Не кладите сразу в рот,- Заболит у вас живот! Вы помойте их сначала Кипяченою водой.</p>	
<p>Вместе с папой</p>			
9.		<p>Я могу на папе целый день кататься. Плохо, что на папе незачто хвататься Обхватишь его сзади Он кричит не видно За волосы больно За уши обидно. «Забей палочки»</p>	<p>Первая пара папа и ребенок встают друг против друга. Между ними игровой тренажер. Забив все палочки поднимают молоточек вверх. Выявляем победителя в каждой паре. Кто быстрее. Качество выполнения важно!</p>

10.		<p>Загорелся кошкин дом: Пламя. Искры. Дым столбом. Мяу, мяу – из окошка, Помогите, - просит кошка. Позвоните при виде дыма «01» необходимо. «Кто быстрее вызовет пожарную команду»</p>	<p>Бег по дистанции до телефона. Поднять трубку набрать «01» и громко сказать: «Пожар, Цветочная, 1». Вернуться в команду , передать эстафету касанием за плечо.</p>
11.		<p>«Кегельбан»</p>	<p>Команда стоит на исходной. Напротив ряд кеглей-огоньков. Прокатывая вперед мяч необходимо сбить- потушить кегли-огоньки. Победитель определяется по наибольшему количеству точных попаданий.</p>
<p>Выступление группы поддержки. Музыкальная сценка «Бравые пожарные!»</p> 			
12.		<p>«Олимпийская минутка» Напишите, известные вам, командные виды спорта.</p>	

	Со зрителями	<p>Каждый грамотный ребенок Должен твердо знать с пеленок: Если вас зовут купаться, И в кино даже сниматься, Обещают дать конфет; Отвечайте твердо ... (Нет!) Вам предложат обезьянку, Или даже денег банку, Или даже в цирк билет – Отвечайте твердо ... (Нет!) Позовут лететь к луне, Покататься на слоне... Есть на все простой ответ: Ты ответить должен .. (Нет!)</p> <p>Дома острые ножи Ты на полку ... (положи) Если ножницы достал, Убери, откуда ... (взял) Не раскидывай иголки, Убери их все на ...(полку) Если выполнять все эти правила, то : «Ни девочки, ни мальчики не порежут свои ... (пальчики)»</p>
13.		<p>«Подземный переход» Есть знак «Подземный переход» - Ступеньки вниз ведут! Спускайся смело и иди – Ведь нет движения тут.</p> <p>Перепрыгивание через модульные блоки на двух ногах, пролезть через тоннель обогнуть фишку вернуться в команду по прямой, передача эстафеты касанием за плечо. Победа присуждается команде капитан которой первый поднимет руки вверх.</p>
	Итоговое слово жюри. Награждение.	<p>Правил дорожных На свете не мало. Все бы их выучить Нам не мешало Азбуку города помни всегда, чтоб не случилась с тобою беда.</p>

